

Stores Verandas

# MODULES 1-2-3-4



STORES BANNES



STORES CASSETTES ET COFFRES



STORES DE TERRASSE



STORES FENÊTRES



VERTICOFFRE




STORES VÉRANDAS ET PLANS VERRIERS



BRISES SOLEIL ORIENTABLES



CORBELLES



Découvrez la maîtrise de la lumière. Les stores de toiture vous permettent de contrôler la luminosité et le climat de votre véranda.

Ils s'intègrent parfaitement à toutes les architectures. Qu'il s'agisse d'habitations ou de locaux professionnels, c'est l'accessoire indispensable pour votre confort. Equipé d'office d'une motorisation, disponible dans des largeurs allant jusqu'à 18 m<sup>2</sup>, et avec des toiles naturellement aérées, le store véranda vous simplifie la vie. Et en beauté, grâce à sa large palette de couleurs.

vos distributeurs Marquises



## Stores Verandas

**MODULES 1-2-3-4**

## Caractéristiques

- Largeur : **1 MODULE / 1 MOTEUR** : De largeur 2000 à 4500mm (Largeur minimale environ 1800mm)  
**2 MODULES / 1 MOTEUR** : De largeur 4000 à 9000mm  
**3 MODULES / 2 MOTEURS** : De largeur 6000 à 13000mm  
**4 MODULES / 2 MOTEURS** : De largeur 8000mm à 18000mm  
**IMPORTANT** : Surface maximale par toile environ 18 m<sup>2</sup>  
 Fixation positionnée à 32.5 mm du bord extérieur de la coulisse  
**pose intérieure** : nous consulter
- Avancée : De 1500 à 5000mm

## Équipement

Coloris armature : Laqué RAL 9006/ GRIS ANODISE - 9010 / BLANC - 8017 / OMBRE

Option : Autres coloris RAL en option

Guidage : Par coulisses en aluminium extrudé 65 x 65 mm  
 Coffre : En aluminium extrudé 140 x 140 mm avec flasques  
 latérales

Barre de charge : En aluminium extrudé 80 x 55 mm avec système de tension permanente avec capot supérieur emboîtable

Flasques : En aluminium moulé

Visseries : en Inox

Type de commande : par moteur électrique **somfy**.  
 - Moteur SLT Coffre, avec fin de course haute

automatique  
 REMARQUE : chaque moteur Filaire est à monter avec son inverseur, en commande individuelle. Pour plusieurs moteurs et un seul inverseur, utiliser impérativement une commande groupée.

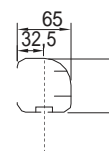


Option : Par moteur électronique **RTS** à commande radio intégrée avec une télécommande portable 1 canal **PATIO** (télécommande anti choc pour une utilisation extérieure)

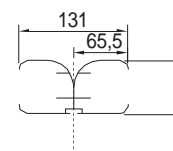
Toile : Toile **Groupe A** 100% acrylique  
 Toile **SOLTIS 92** ou **Sunworker**  
 Option : Toile **TOUS TEMPS**



Coulisse simple



Coulisse double



Croquis d'ensemble

